

camst:

group | Più di una scelta



# **Portale ristorazione scolastica**

## **Guida all'uso per genitori e insegnanti**



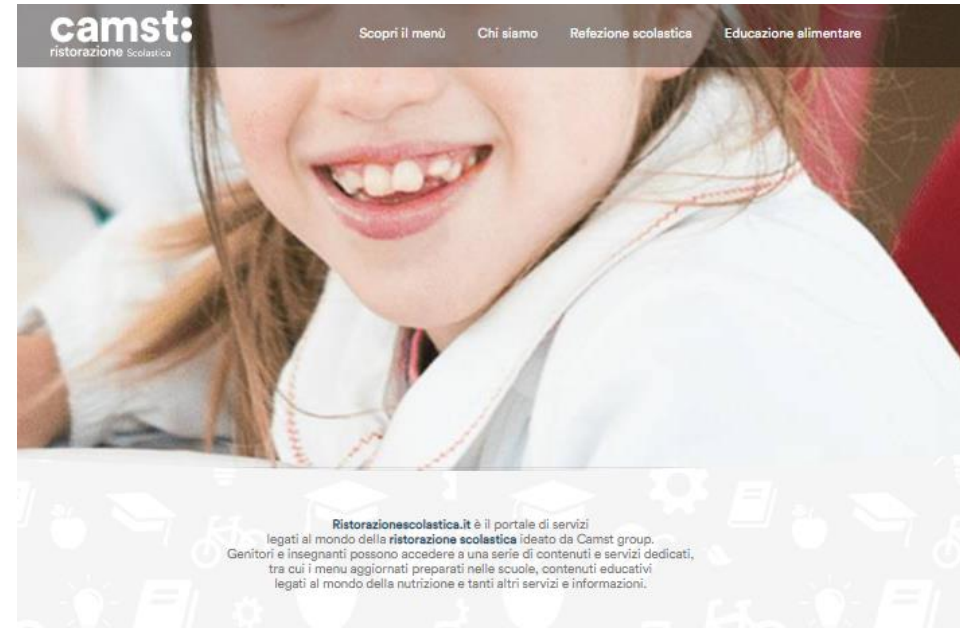
**Registrazione**

# Registrazione

Per attivare il vostro account digitale:

[ristorazione.scolastica.it](http://ristorazione.scolastica.it)

ed effettuare una procedura di registrazione per l'accesso all'**area riservata**



Trova il menu proposto nella mensa scolastica della tua Scuola e scopri come vengono ideati i menu che ogni giorno Camst group prepara.



# Dati necessari per l'attivazione dell'account

Sarà necessario:

- Inserire **una email valida** (sarà l'username per accedere al portale)
- Scegliere una **PSW alfanumerica di 6 caratteri con almeno una lettera maiuscola, una minuscola, un numero e un simbolo**
- Inserire il proprio nome e cognome
- Scegliere il proprio ruolo (genitore / insegnante)

Dopo aver accettato la privacy policy sarà possibile cliccare sul tasto registra



Accetto le [policy](#)

Registra

Reset



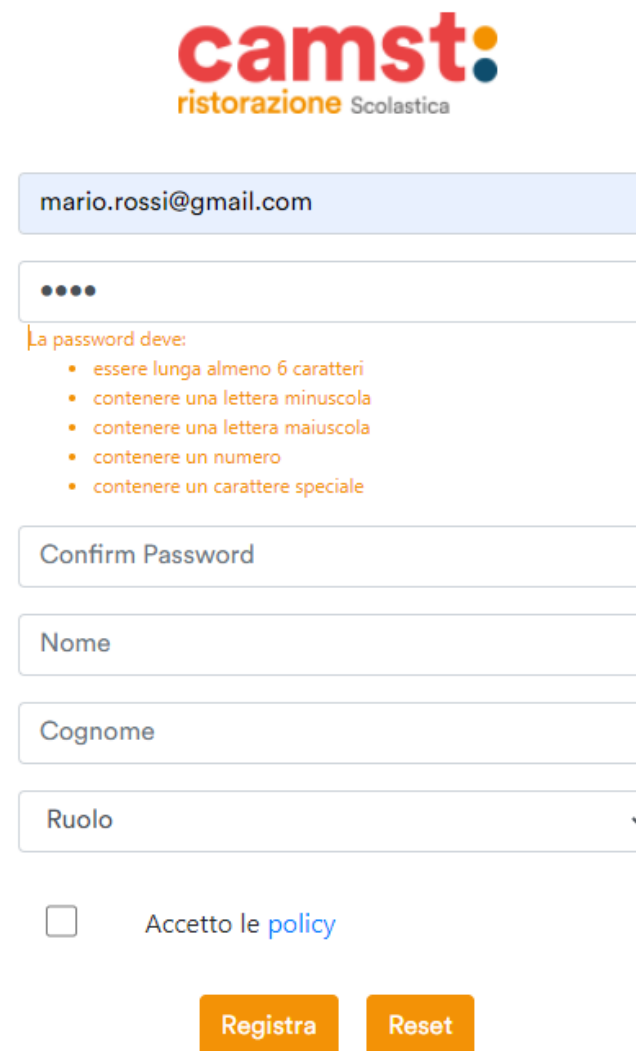
# Password corretta

Dopo aver inserito la password potrebbe comparire un messaggio di errore come nello screen

Verificare di aver utilizzato una password contenente:

- **Almeno 6 caratteri**
- **Almeno una lettera minuscola e una maiuscola**
- **Almeno un numero**
- **Almeno un simbolo**

Se il messaggio non scompare, provare ad inserirla nuovamente o cambiare il simbolo utilizzato.



**camst**  
ristorazione Scolastica

mario.rossi@gmail.com

••••

La password deve:

- essere lunga almeno 6 caratteri
- contenere una lettera minuscola
- contenere una lettera maiuscola
- contenere un numero
- contenere un carattere speciale

Confirm Password

Nome

Cognome

Ruolo

Accetto le [policy](#)

Registra Reset



# Attivazione account

Dopo aver compilato il form di registrazione riceverete una mail per completare l'attivazione dell'account.

**E' necessario cliccare su «ATTIVA IL TUO ACCOUNT» per poter effettuare l'accesso.**



Gent.le Mario Rossi,


il tuo account è stato creato. Di seguito le credenziali:

Username: **mario.rossi@camst.it**

Password: **s1\_9D@zR**

Per proseguire con l'attivazione del tuo account, clicca sul link sottostante:

[Attiva il tuo account](#)



**Attivato l'account verrete reindirizzati nella schermata di login dalla quale poter accedere al portale**




# Mail di attivazione non ricevuta

Verificare che la mail non sia finita automaticamente nello **SPAM** o nel **CESTINO**

Sia dal portale che dall'app è possibile effettuare un **nuovo invio della mail di attivazione**

**Inserire la mail corretta e procedere ad un nuovo invio**





# Password dimenticata

Dalla schermata di **LOGIN** è possibile effettuare il reset delle credenziali

Cliccando su **RESET PASSWORD** riceverete una mail con un link per procedere al reset.

**Inserire la mail corretta e procedere ad un nuovo invio**



The image displays two screenshots of the camst: ristorazione Scolastica login interface. The left screenshot shows the login form with fields for Username and Password, and a 'Reinvia email di attivazione' button. The right screenshot shows the 'Email' input field and the 'Reinvia email di attivazione' button.

**camst:**  
ristorazione Scolastica

Username

Password

Accedi

Non sei registrato? [Clicca qui](#)  
[Reset Password](#)  
[Invia nuovamente email di attivazione](#)

camst:  
ristorazione Scolastica

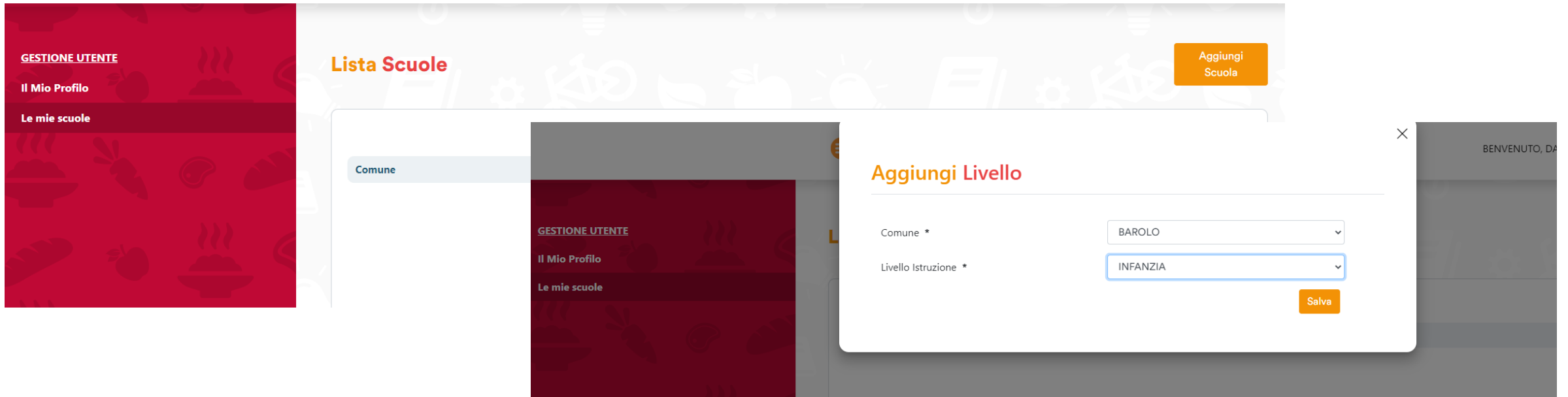
Email

Reinvia email di attivazione



# **Panoramica account**

# Schermata principale - Aggiungi scuola



Andando nella sezione **Le mie scuole** sarà possibile **aggiungere il Comune** di riferimento e le **diverse scuole** di interesse

**Una volta aggiunto il comune compariranno i contenuti dedicati**



# Menu

Nella sezione menu potrai **visualizzare il menu** del giorno e il **download del menù del mese**

**GESTIONE UTENTE**

- Il Mio Profilo
- Le mie scuole
- BAROLO - INFANZIA**
- Menù**
- Info Comune
- Contenuti multimediali
- Comunicazioni

**DOWNLOAD MENU' DEL MESE**

**Menù del Giorno**

< venerdì , 09-09-2022 >

Comune di **BAROLO**  
**INFANZIA**

Riso Bio All'olio

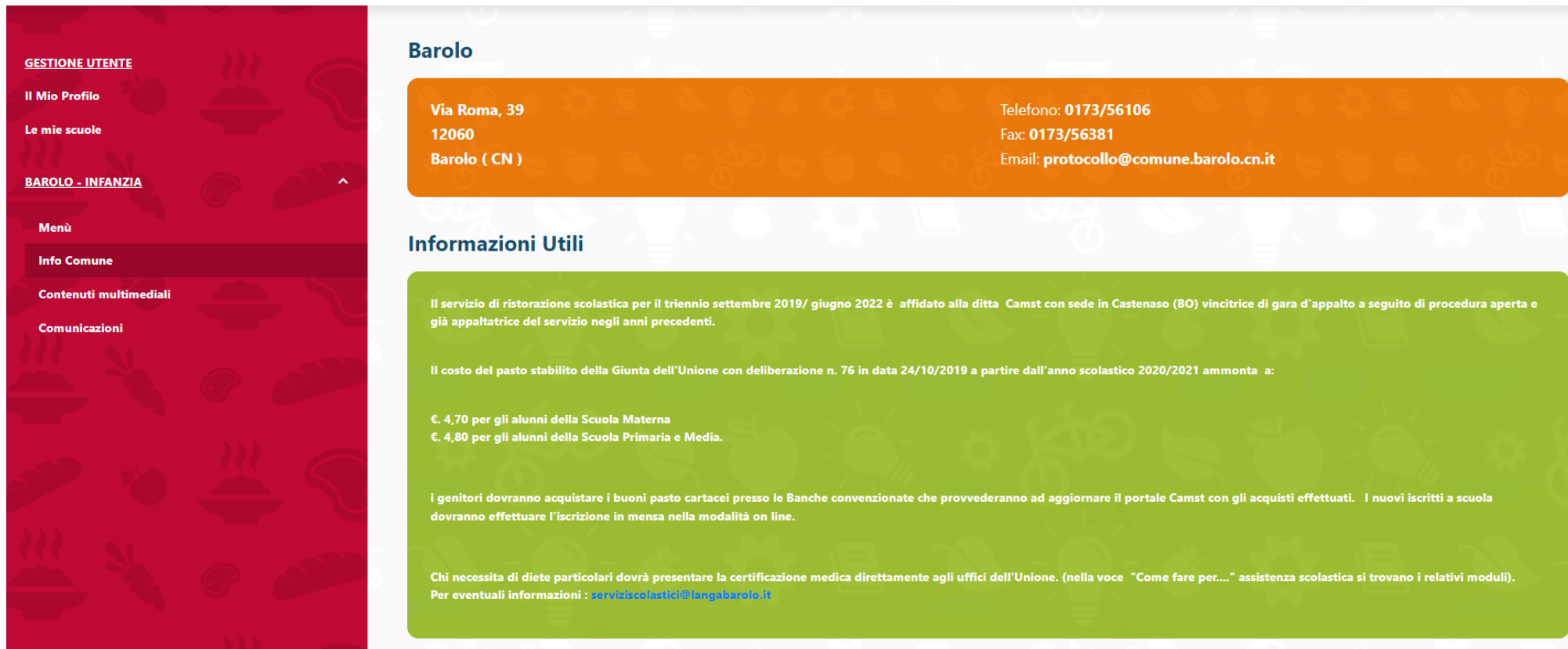
Crocchette Ricotta E Spinaci\* Bio

Carote E Piselli All'olio Bio

Frutta Di Stagione Bio



# Info Comune



The screenshot shows a website interface with a red sidebar on the left and a main content area on the right. The sidebar contains a menu with the following items: 'GESTIONE UTENTE', 'Il Mio Profilo', 'Le mie scuole', 'BAROLO - INFANZIA', 'Menù', 'Info Comune' (highlighted), 'Contenuti multimediali', and 'Comunicazioni'. The main content area has a blue header for 'Barolo' with contact information: 'Via Roma, 39 12060 Barolo ( CN )', 'Telefono: 0173/56106', 'Fax: 0173/56381', and 'Email: protocollo@comune.barolo.cn.it'. Below this is a green section titled 'Informazioni Utili' containing text about the school dining service, its cost (€ 4,70 for Maternal School and € 4,80 for Primary and Middle School), and instructions for parents regarding menu purchases and special diets. The footer of the green section provides contact information for special diets: 'servizioscolastici@langabarolo.it'.

**Barolo**

Via Roma, 39  
12060  
Barolo ( CN )

Telefono: **0173/56106**  
Fax: **0173/56381**  
Email: [protocollo@comune.barolo.cn.it](mailto:protocollo@comune.barolo.cn.it)

**Informazioni Utili**

Il servizio di ristorazione scolastica per il triennio settembre 2019/ giugno 2022 è affidato alla ditta Camst con sede in Castenaso (BO) vincitrice di gara d'appalto a seguito di procedura aperta e già appaltatrice del servizio negli anni precedenti.

Il costo del pasto stabilito dalla Giunta dell'Unione con deliberazione n. 76 in data 24/10/2019 a partire dall'anno scolastico 2020/2021 ammonta a:

€. 4,70 per gli alunni della Scuola Materna  
€. 4,80 per gli alunni della Scuola Primaria e Media.

I genitori dovranno acquistare i buoni pasto cartacei presso le Banche convenzionate che provvederanno ad aggiornare il portale Camst con gli acquisti effettuati. I nuovi iscritti a scuola dovranno effettuare l'iscrizione in mensa nella modalità on line.

Chi necessita di diete particolari dovrà presentare la certificazione medica direttamente agli uffici dell'Unione. (nella voce "Come fare per..." assistenza scolastica si trovano i relativi moduli).  
Per eventuali informazioni : [servizioscolastici@langabarolo.it](mailto:servizioscolastici@langabarolo.it)

In questa sezione troverai informazioni utili sul servizio di refezione scolastica



# Contenuti multimediali

The image displays a user interface for educational content. On the left is a dark red sidebar menu with the following items: **GESTIONE UTENTE**, **Il Mio Profilo**, **Le mie scuole**, **BAROLO - INFANZIA**, **Menù**, **Info Comune**, **Contenuti multimediali**, and **Comunicazioni**. The main content area is titled **Documenti** and features four items:

- Workbook scuola...**: Scopri di più su sostenibilità,....
- Workbook s**: Scopri di più su cibo, s
- La filiera alimentare**: Dietro il pasto c'è un mondo da...
- Alimentazione e...**: Fare movimento og... Cibo e movimento; c...

Each item includes a brief description. The video player overlay on the right shows a video titled **Alla scoperta della piramide alimentare** with a progress bar at 0:00 / 0:45. The video player interface includes a play button, a progress bar, a volume icon, a full screen icon, and a close button (X).

In questa sezione troverai dei **materiali multimediali di Educazione Alimentare**



# Comunicazioni

**Documenti** Carica Documento

Comune: BAROLO Livello: - Seleziona livello - Tipologia documento \*: Comunicazione

Nome	Comune	Livello	Caricato da	Tipologia
BISCOTTO	BAROLO	INFANZIA	CAMST	Comunicazione
Cucine Aperte - 16 ottobre 2022	BAROLO	INFANZIA	COMUNE	Comunicazione
Ricettario	BAROLO		CAMST	Comunicazione

In questa sezione potranno essere visualizzate **le comunicazioni caricate da Camst.**



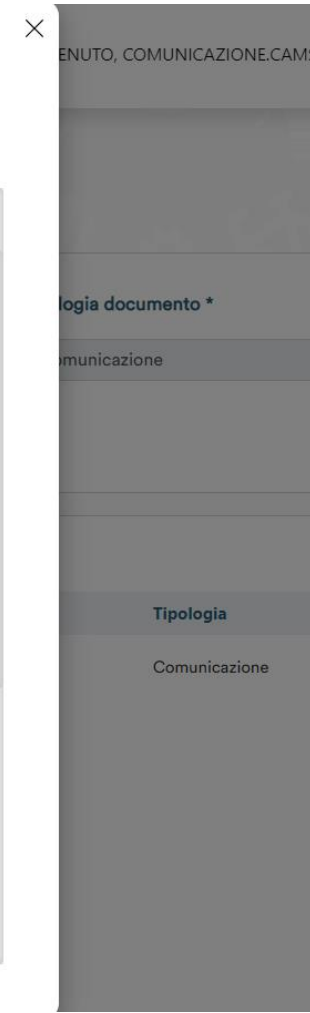
# Esempio di documento aperto dalla sezione «Comunicazioni»



Cucine Aperte a Barolo - 29  
Ottobre 2022

**camst:**  
ristorazione Scolastica

Invita le famiglie a





# **App Ristorazione scolastica**

## **Guida all'uso per genitori e insegnanti**



# Scaricare l'app dal proprio store

L'app **Ristorazione Scolastica** è disponibile per **Android e iOS** e può essere scaricata dal Play Store e App Store



# Registrazione

Se non ci si è già iscritti  
È necessario cliccare sul  
pulsante di  
registrazione

09:49

camst:  
ristorazione Scolastica

Username

Password

Accedi

Non sei registrato? [Clicca qui](#)  
[Reset Password](#)

Sarà necessario:

- Scegliere il proprio ruolo (genitore / insegnante)
- Inserire una email valida (sarà l'username per accedere al portale)
- Scegliere una PSW alfanumerica con una lettera maiuscola e un simbolo
- Il proprio nome e cognome

Dopo aver accettato la privacy policy sarà possibile cliccare sul tasto registra

camst:  
ristorazione Scolastica

Ruolo ▾

Email

Password

Conferma Password

Nome

Cognome

Accetto l'[informatica sulla privacy](#)

Registra



# Attivazione account

Dopo aver compilato il form di registrazione riceverete una mail per completare l'attivazione dell'account



Gent.le Mario Rossi,

il tuo account è stato creato. Di seguito le credenziali:

Username: **mario.rossi@camst.it**

Password: **s1\_9D@zR**

Per proseguire con l'attivazione del tuo account, clicca sul link sottostante:

[Attiva il tuo account](#)

**Attivato l'account verrete reindirizzati nella schermata di login dalla quale poter accedere al portale**



# Panoramica App



# Schermata principale

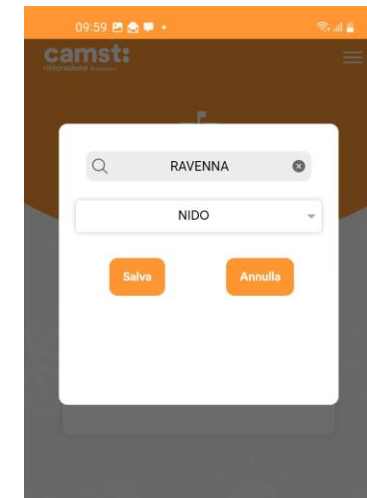
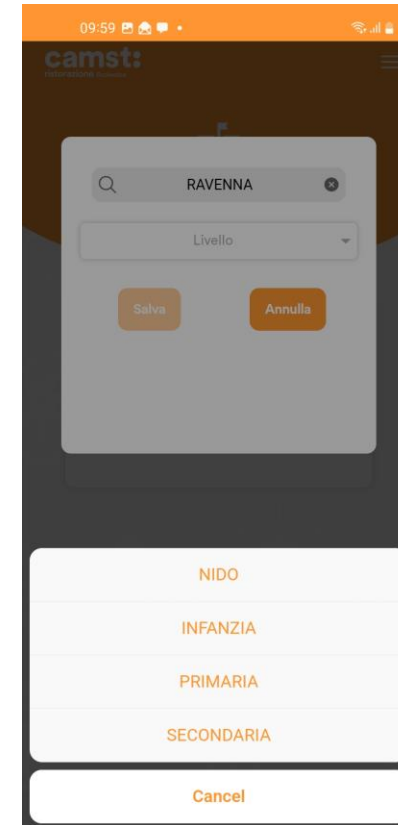
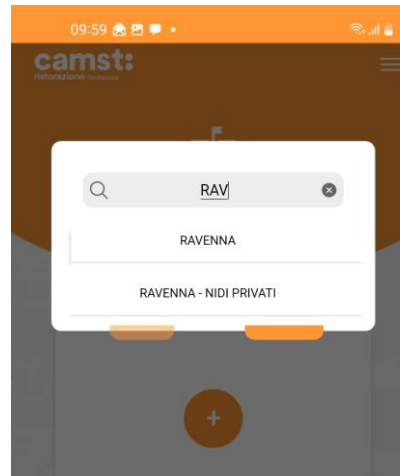
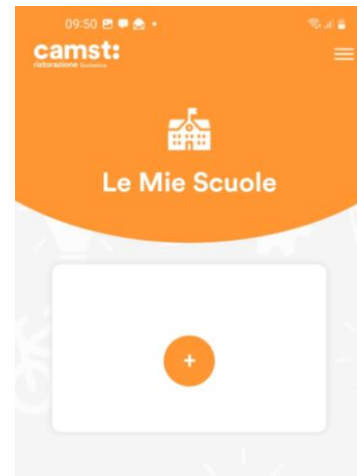
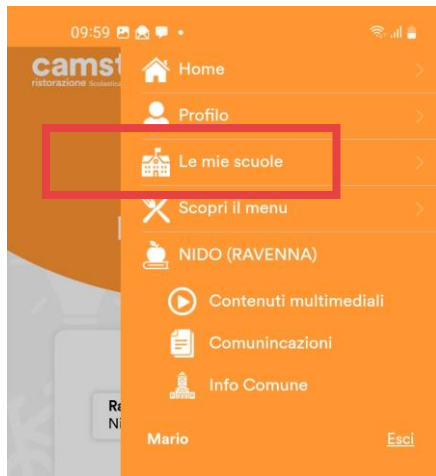
Dalla schermata principale potrete accedere a

1. Consultazione menu
2. Visualizzazione dei contenuti multimediali
3. Comunicazioni
4. Menu



# Aggiunta scuole

Cliccando su «**scopri il menu della tua scuola**» dalla schermata principale o su «**le mie scuole**» dal menu laterale, sarà possibile aggiungere la scuola di proprio interesse



# I contenuti dell'App

Nella sezione menu potrai **visualizzare il menu** del giorno



In questa sezione troverai dei **materiali multimediali di Educazione Alimentare**



In questa sezione potranno essere visualizzate le **comunicazioni** caricate da Camst.



Esempio di documento aperto dalla sezione **comunicazioni**







grazie