


RESTITUZIONE DATI INVALSI 2021

I.C. Codigoro



Punteggi generali

Tavola 7A Italiano

Istituto nel suo complesso							
Classi/Istituto	Esiti degli studenti nella stessa scala del rapporto nazionale ^{1d}	Differenza nei risultati rispetto a classi/scuole con <i>Background</i> familiare simile ²	<i>Background</i> familiare mediano degli studenti ^{3 4}	Percentuale copertura <i>Background</i> ^{1c}	Punteggio Emilia-Romagna (198,9) ⁵	Punteggio Nord est (202,5) ⁵	Punteggio Italia (196,2) ⁵
408020300801	191,1	-5,7	medio-alto	94,7	↓	↓	↓
408020300802	203,6	12,2	basso	93,3	↔	↔	↑
408020300803	190,4	-1,7	medio-basso	94,4	↓	↓	↓
408020300804	196,6	9,7	basso	91,3	↔	↓	↔
408020300805	186,2	-4,5	basso	87,0	↓	↓	↓
408020300806	208,1	16,2	medio-basso	83,3	↑	↑	↑
FEIC815007	195,8	4,3	basso	90,2	↔	↓	↔



Tavola 7B Matematica

Istituto nel suo complesso							
Classi/Istituto	Esiti degli studenti nella stessa scala del rapporto nazionale ^{1d}	Differenza nei risultati rispetto a classi/scuole con <i>Background</i> familiare simile ²	<i>Background</i> familiare mediano degli studenti ^{3 4}	Percentuale copertura <i>Background</i> ^{1c}	Punteggio Emilia-Romagna (201,8) ⁵	Punteggio Nord est (204,4) ⁵	Punteggio Italia (193,1) ⁵
408020300801	194,3	-0,5	medio-alto	94,7	↓	↓	↔
408020300802	195,2	7,2	basso	93,3	↔	↓	↔
408020300803	185,1	-1,9	medio-basso	94,4	↓	↓	↓
408020300804	186,8	4,6	basso	91,3	↓	↓	↓
408020300805	193,9	6,7	basso	87,0	↓	↓	↔
408020300806	199,4	11,9	medio-basso	83,3	↔	↓	↑
FEIC815007	192,4	4,3	basso	90,2	↓	↓	↔



Tavola 7C Inglese Reading

Istituto nel suo complesso							
Classi/Istituto	Esiti degli studenti nella stessa scala del rapporto nazionale ^{1d}	Differenza nei risultati rispetto a classi/scuole con <i>Background</i> familiare simile ²	<i>Background</i> familiare mediano degli studenti ^{3 4}	Percentuale copertura <i>Background</i> ^{1c}	Punteggio Emilia-Romagna (211,2) ⁵	Punteggio Nord est (211,8) ⁵	Punteggio Italia (203,3) ⁵
408020300801	204,5	-0,5	medio-alto	94,7	↓	↓	↔
408020300802	208,9	9,8	basso	93,3	↔	↔	↑
408020300803	198,0	-0,3	medio-basso	94,4	↓	↓	↓
408020300804	202,5	9,2	basso	91,3	↓	↓	↔
408020300805	208,4	10,5	basso	87,0	↔	↓	↑
408020300806	211,3	13,8	medio-basso	83,3	↔	↔	↑
FEIC815007	205,6	8,3	basso	90,2	↔	↓	↑



Tavola 7D Inglese Listening

Istituto nel suo complesso							
Classi/Istituto	Esiti degli studenti nella stessa scala del rapporto nazionale ^{1d}	Differenza nei risultati rispetto a classi/scuole con <i>Background</i> familiare simile ²	<i>Background</i> familiare mediano degli studenti ^{3 4}	Percentuale copertura <i>Background</i> ^{1c}	Punteggio Emilia-Romagna (212,8) ⁵	Punteggio Nord est (213,3) ⁵	Punteggio Italia (201,7) ⁵
408020300801	212,2	9,1	medio-alto	94,7	↔	↔	↑
408020300802	216,6	19,1	basso	93,3	↔	↑	↑
408020300803	202,3	5,6	medio-basso	94,4	↓	↓	↔
408020300804	201,6	10,7	basso	91,3	↓	↓	↔
408020300805	193,1	-2,1	basso	87,0	↓	↓	↓
408020300806	204,2	8,3	medio-basso	83,3	↓	↓	↑
FEIC815007	204,3	9,3	basso	90,2	↓	↓	↑



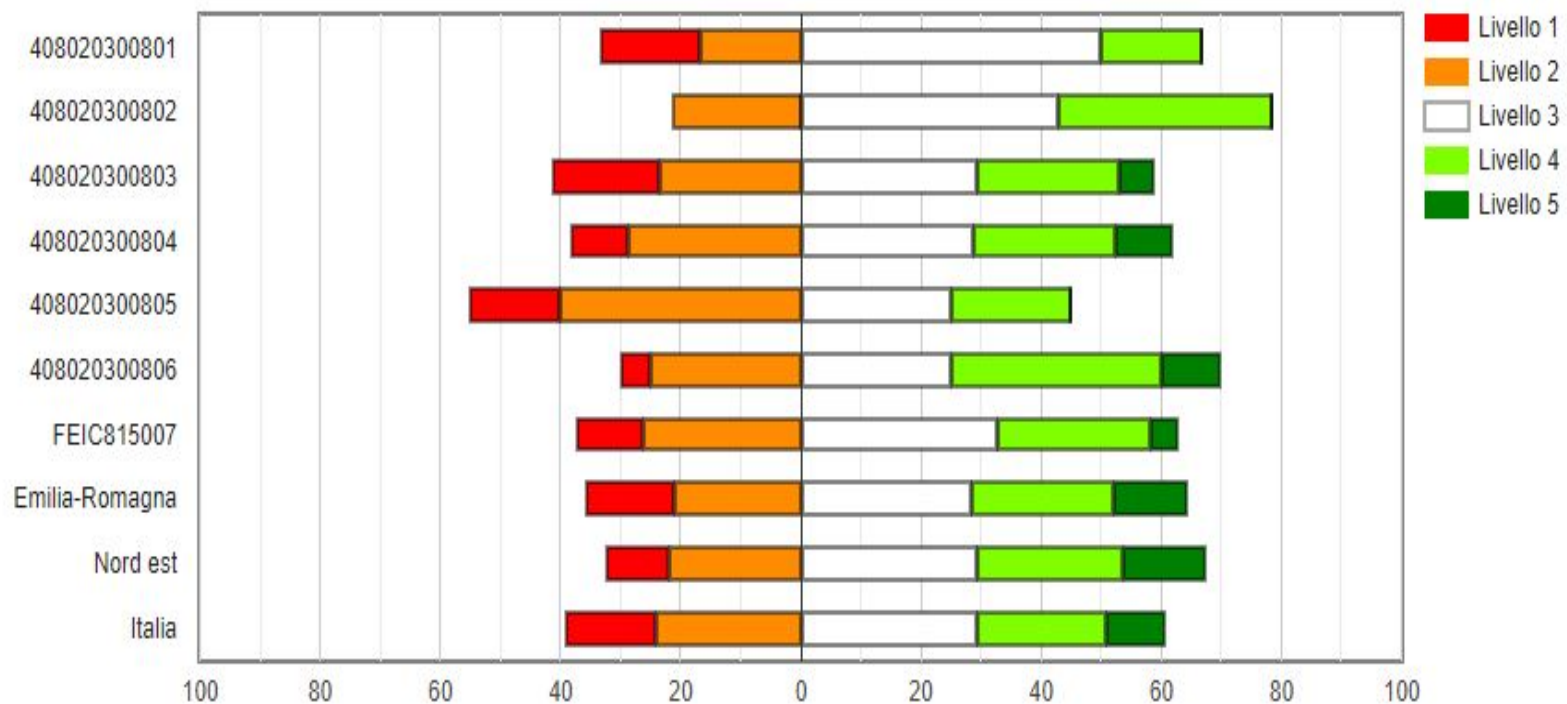
Grafici prova di Italiano

Distribuzione degli studenti nei livelli di apprendimento

Istituto nel suo complesso

Grafico 2a: FEIC815007 - Scuola Secondaria di Primo Grado - Classi terze - Prova di Italiano: Distribuzione degli studenti nei livelli di apprendimento

Grafico 2a: FEIC815007 - Istituto nel suo complesso - Scuola Secondaria di Primo Grado - Classi terze - Prova di Italiano: Distribuzione degli studenti nei livelli di apprendimento



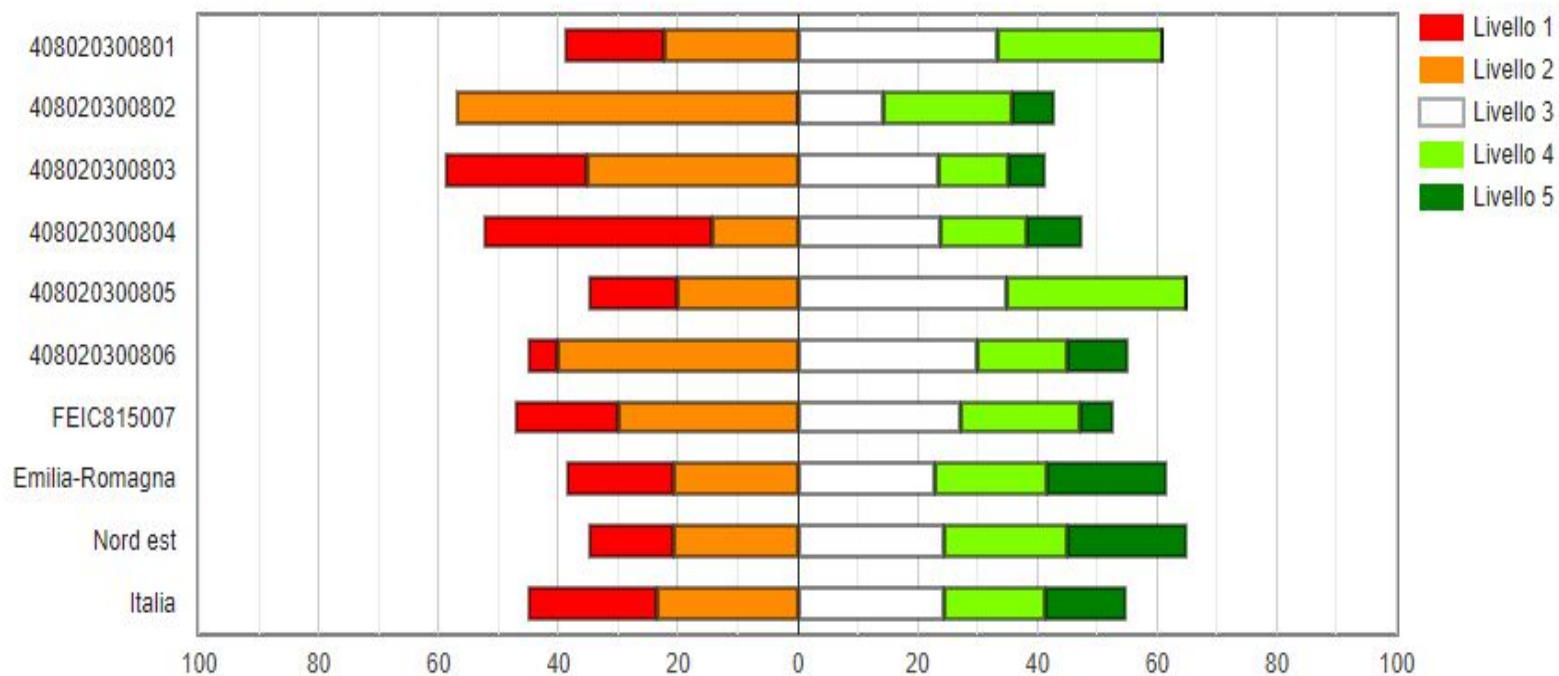
Grafici prova di Matematica

Distribuzione degli studenti nei livelli di apprendimento

Istituto nel suo complesso

Grafico 2b: FEIC815007 - Scuola Secondaria di Primo Grado - Classi terze - Prova di Matematica: Distribuzione degli studenti nei livelli di apprendimento

Grafico 2b: FEIC815007 - Istituto nel suo complesso - Scuola Secondaria di Primo Grado - Classi terze - Prova di Matematica: Distribuzione degli studenti nei livelli di apprendimento

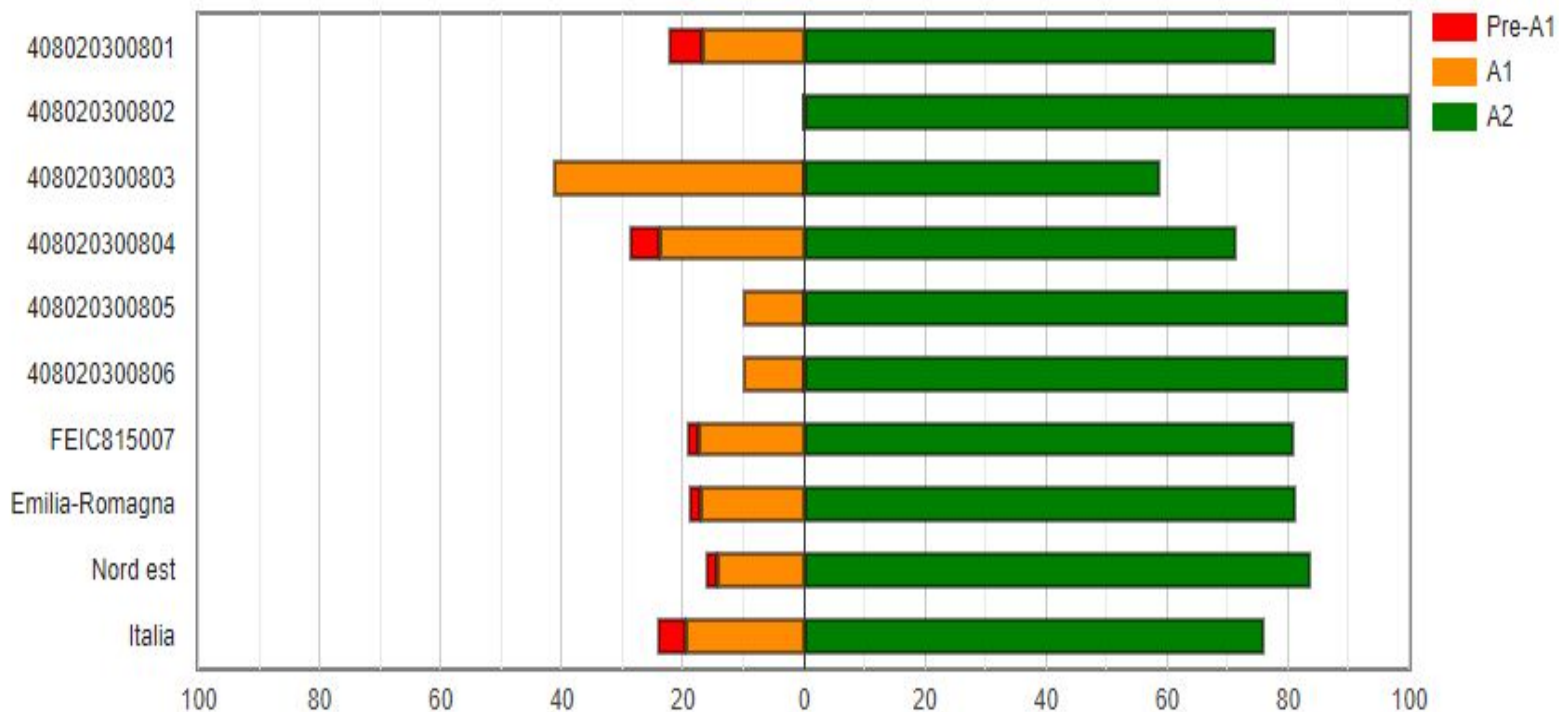


Distribuzione degli studenti nei livelli di apprendimento

Istituto nel suo complesso

Grafico 2c: FEIC815007 - Scuola Secondaria di Primo Grado - Classi terze - Prova di Inglese Reading: Distribuzione degli studenti nei livelli di apprendimento

Grafico 2c: FEIC815007 - Istituto nel suo complesso - Scuola Secondaria di Primo Grado - Classi terze - Prova di Inglese Reading: Distribuzione degli studenti nei livelli di apprendimento



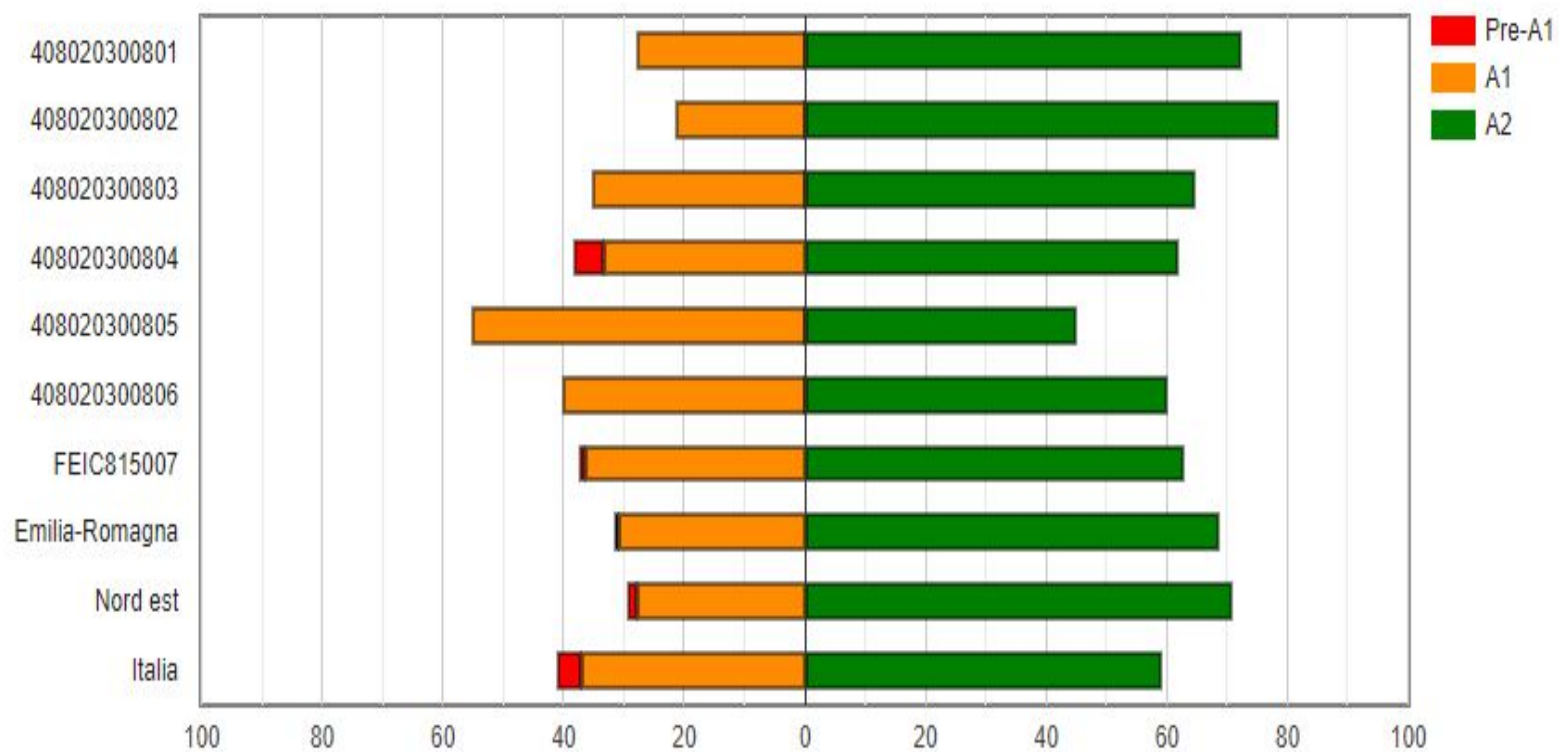
Grafici prova di Inglese Listening

Distribuzione degli studenti nei livelli di apprendimento

Istituto nel suo complesso

Grafico 2d: FEIC815007 - Scuola Secondaria di Primo Grado - Classi terze - Prova di Inglese Listening: Distribuzione degli studenti nei livelli di apprendimento

Grafico 2d: FEIC815007 - Istituto nel suo complesso - Scuola Secondaria di Primo Grado - Classi terze - Prova di Inglese Listening: Distribuzione degli studenti nei livelli di apprendimento



Andamento negli ultimi anni scolastici

Tavola 8A Italiano ²³

Istituto nel suo complesso							
Anno scolastico	Istituto	Esiti degli studenti nella stessa scala del rapporto nazionale ^{1d}	Percentuale studenti a livello 1	Percentuale studenti a livello 2	Percentuale studenti a livello 3	Percentuale studenti a livello 4	Percentuale studenti a livello 5
2017-18	FEIC815007	197,9	13,4%	22,1%	32,3%	24,4%	7,9%
2018-19	FEIC815007	199,7	5,4%	25,9%	43,8%	17,9%	7,1%
2020-21	FEIC815007	195,8	10,9%	26,4%	32,7%	25,5%	4,6%

Tavola 8B Matematica ²³

Istituto nel suo complesso							
Anno scolastico	Istituto	Esiti degli studenti nella stessa scala del rapporto nazionale ^{1d}	Percentuale studenti a livello 1	Percentuale studenti a livello 2	Percentuale studenti a livello 3	Percentuale studenti a livello 4	Percentuale studenti a livello 5
2017-18	FEIC815007	195,9	16,5%	29,9%	25,2%	15,8%	12,6%
2018-19	FEIC815007	205,3	8,9%	23,2%	30,4%	19,6%	17,9%
2020-21	FEIC815007	192,4	17,3%	30,0%	27,3%	20,0%	5,5%




Tavola 8C Inglese Reading ²³

Istituto nel suo complesso					
Anno scolastico	Istituto	Esiti degli studenti nella stessa scala del rapporto nazionale ^{1d}	Percentuale studenti a livello Pre-A1	Percentuale studenti a livello A1	Percentuale studenti a livello A2
2017-18	FEIC815007	200,3	3,2%	19,7%	77,2%
2018-19	FEIC815007	204,3	0,9%	13,4%	85,7%
2020-21	FEIC815007	205,6	1,8%	17,3%	80,9%

Tavola 8D Inglese Listening ²³

Istituto nel suo complesso					
Anno scolastico	Istituto	Esiti degli studenti nella stessa scala del rapporto nazionale ^{1d}	Percentuale studenti a livello Pre-A1	Percentuale studenti a livello A1	Percentuale studenti a livello A2
2017-18	FEIC815007	201,3	0,8%	38,6%	60,6%
2018-19	FEIC815007	206,6	0,0%	30,4%	69,6%
2020-21	FEIC815007	204,3	0,9%	36,4%	62,7%



CALENDARIO INVALSI 2022

Primaria

- ▣ 5 maggio 2022 prova di Inglese V primaria;
- ▣ 6 maggio 2022 prova di Italiano II e V primaria;
- ▣ 9 maggio 2022 prova di Matematica II e V primaria;

Secondaria primo grado

- ▣ Finestra dal 1 al 30 aprile 2022 per le classi non campione; dal 4 al 7 aprile 2022 e dall'11 al 13 aprile 2022 per le classi campione





GRAZIE PER L'ATTENZIONE

...