



Istituto Comprensivo Statale di Codigoro

Scuola dell'Infanzia – Primaria – Secondaria di I grado

Codice Meccanografico: FEIC815007 – Codice Fiscale: 91016040387

Sede Istituto e Uffici di Segreteria: Via Massarenti, 1 – Tel. 0533/710427 – Fax 0533/716000

e-mail: feic815007@istruzione.it -

feic815007@pec.istruzione.it

Attivazione account G Suite

istruzioni per attivare l'account:

1. Aprire il browser Google Chrome
2. Se siete già in possesso di un account Gmail andate nella parte in alto a dx del browser e cliccate sulla icona del vostro account più in alto a dx e cliccare su "aggiungi account". Seguire poi la procedura i accesso con le credenziali indicate di seguito: nome.cognome@iccodigoro.istruzione.it (pwd Gsuite2021) vi verrà richiesto di cambiare la pwd con una personalizzata.
3. Tutorial per il primo accesso realizzato dall'Istituto Volta: <https://www.youtube.com/watch?v=AcX-79kTKPM> (durata 18'20")
4. Come gestire più account Google contemporaneamente dal canale YouTube Prof. Digitale: https://www.youtube.com/watch?v=-Aph5ARd_yw (durata video 10'44")

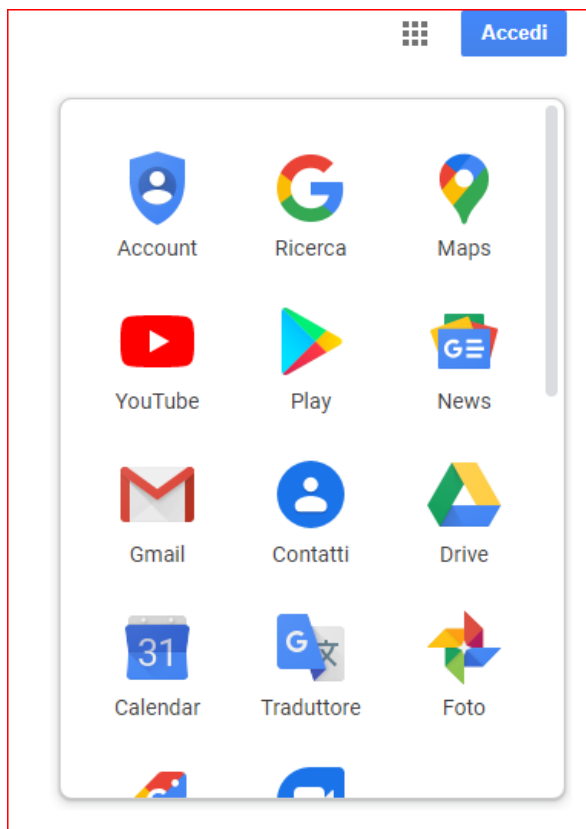
Istruzioni per il primo accesso

1. Entrare in internet con Google Chrome, Firefox, o altri (*consigliato Google Chrome*)
2. In alto, nella barra dell'indirizzo digitare: **google.it** e premere **invio**
3. Se avete già un account Google (possedete già una casella di posta @gmail) proseguite altrimenti passate al punto

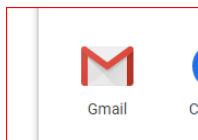
4. Cliccare in alto a destra su



5. Nella schermata successiva



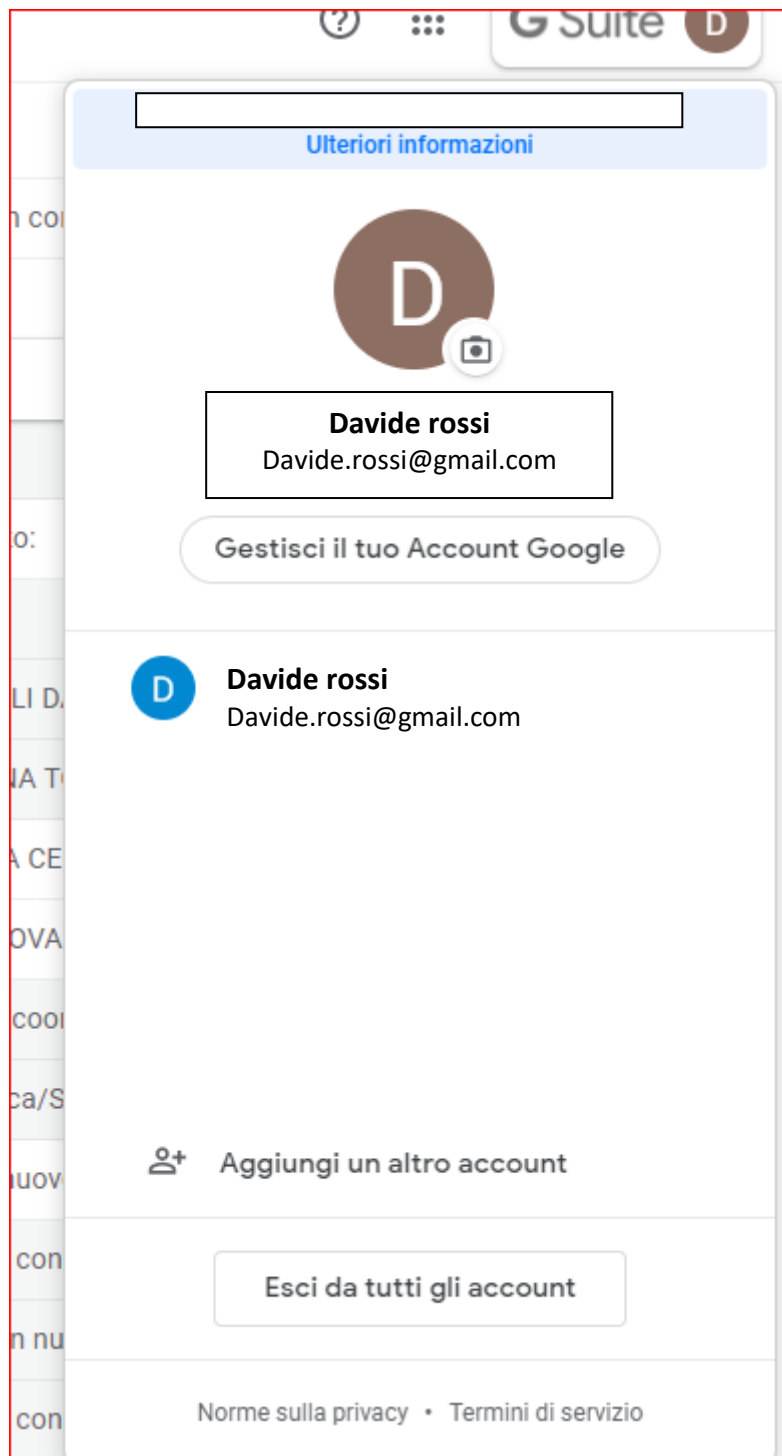
6. Entrare nel proprio account di posta elettronica @gmail.com cliccando su



7. Quindi cliccare sul simbolo del proprio account (*il pallino tondo con l'iniziale o l'immagine del proprio account*)

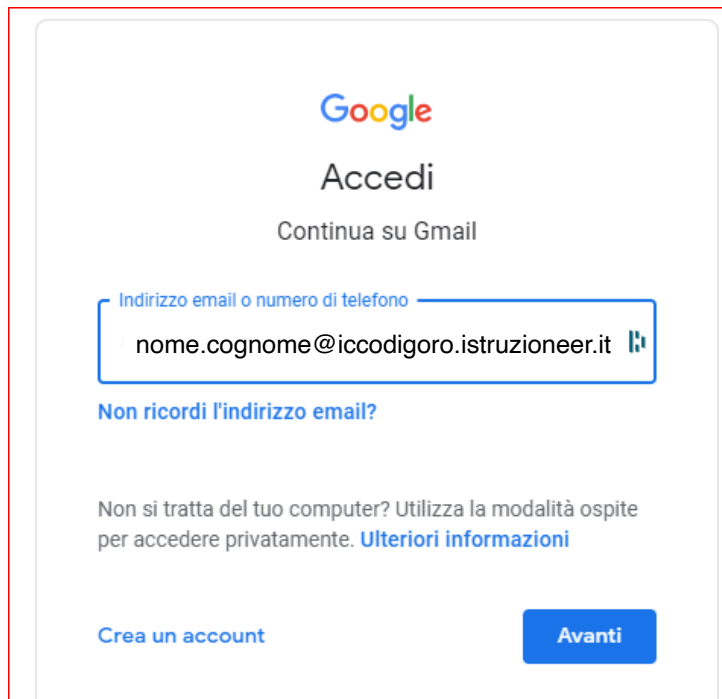


8. Nella finestra che si apre cliccare in basso su: **Aggiungi un altro account**



9. Nella finestra che si apre digitare il proprio nome utente:

E cliccare su: **Avanti**



Google

Accedi

Continua su Gmail

Indirizzo email o numero di telefono

nome.cognome@iccodigoro.istruzioneeer.it

Non ricordi l'indirizzo email?

Non si tratta del tuo computer? Utilizza la modalità ospite per accedere privatamente. [Ulteriori informazioni](#)

Crea un account

Avanti

10. Nella finestra successiva digitare la password, che per il primo accesso è: **Gsuite2021**

Poi cliccare su: **Avanti**



Google

Ciao

daniele.manzali@iccomacchio.edu.it

Inserisci la password

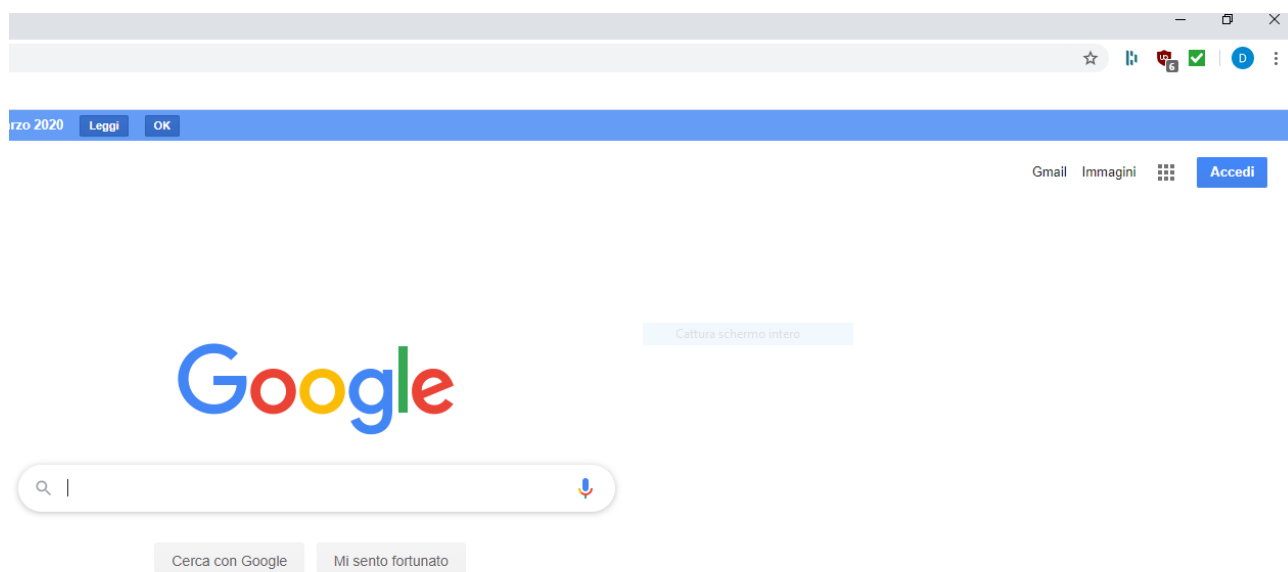
Gsuite2021

Password dimenticata?

Avanti

11. In seguito seguire le istruzioni per il cambio della password

12. Se non avete una casella di posta gmail,
cliccate in alto a destra su: **Accedi**



13. Nella finestra che si apre digitare il proprio nome utente:
E cliccare su: **Avanti**

Google

Accedi

Continua su Gmail

Indirizzo email o numero di telefono

nome.cognome@iccodigoro.istruzioneer.it

[Non ricordi l'indirizzo email?](#)

Non si tratta del tuo computer? Utilizza la modalità ospite per accedere privatamente. [Ulteriori informazioni](#)

[Crea un account](#) **Avanti**

14. Nella finestra successiva digitare la password, che per il primo accesso è: Gsuite2021

Poi cliccare su: **Avanti**



Google

Ciao

nome.cognome@iccodigoro.istruzioneer.it

Inserisci la password

Gsuite2021

Password dimenticata?

Avanti

15. In seguito seguire le istruzioni per il cambio della password