

Prenotare colloqui on line con i docenti

GUIDA PER FAMIGLIE



Per permettere ai genitori di prenotare un colloquio, i docenti inviano alle famiglie un link tramite Gmail o il registro elettronico.

Il link permette di accedere ad un calendario da cui è possibile prenotare un appuntamento per il colloquio che si terrà tramite Google Meet.

PROCEDURA PER PRENOTARE:

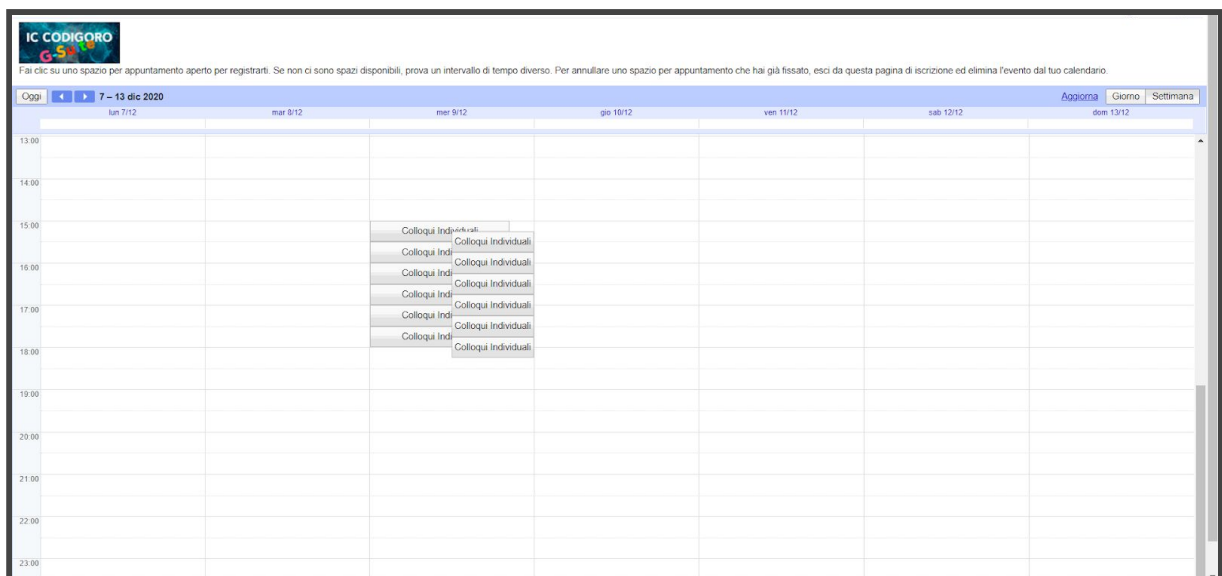
Il genitore riceve il link, tramite una mail sull'account istituzionale della scuola o sul registro elettronico.

Il link è simile al seguente:

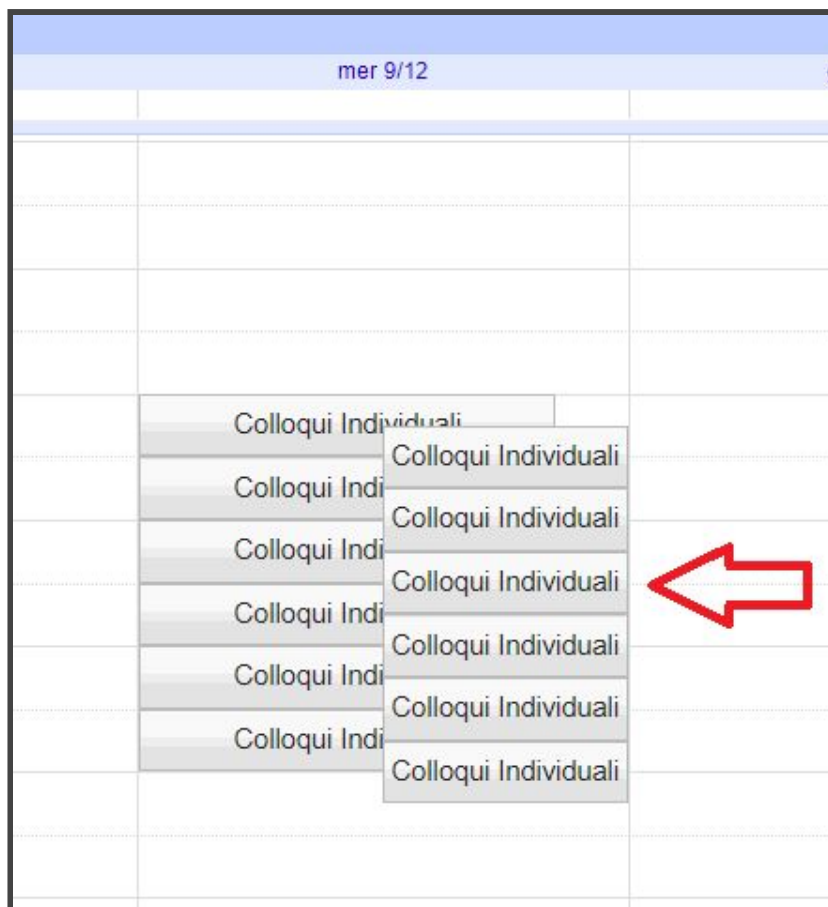
<https://calendar.google.com/calendar/u/0/selfsched?sstoken=UUJBTnYzd2lWX2ROfGRIZmF1bHR8NGM4YjFiYjI3YzNiNTIxMzM0MjMINWYxOGQ3>

Il genitore clicca sul link e si apre la pagina di Google Calendar con gli spazi disponibili per gli appuntamenti.

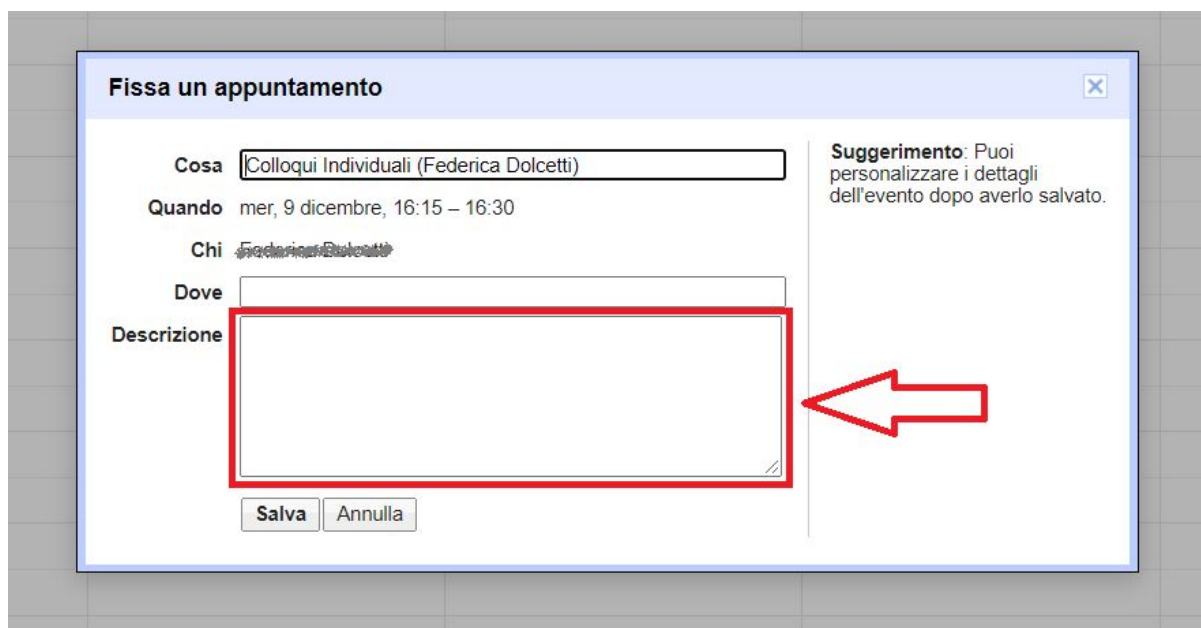
Il genitore, in questa fase, deve utilizzare l'account istituzionale assegnato dalla scuola al figlio/a (esempio: maria.rossi@iccodigoro.istruzioneer.it).



Per prenotare un appuntamento il genitore clicca su uno degli spazi disponibili.



Dopo aver cliccato su uno degli spazi disponibili, si apre una nuova finestra.



Il genitore inserisce nome, cognome e classe dell'alunno/a nella finestra "Descrizione", senza modificare o aggiungere altro.

Fissa un appuntamento ✕

Cosa

Quando mer, 9 dicembre, 16:15 – 16:30

Chi

Dove

Descrizione

1

2

Suggerimento: Puoi personalizzare i dettagli dell'evento dopo averlo salvato.

Dopo aver inserito i dati si clicca sul tasto Salva.

L'appuntamento in questo modo risulterà prenotato e lo spazio non sarà più disponibile.

Sia il genitore che il docente riceveranno una mail (tramite Gmail) con tutti gli elementi principali dell'evento prenotato: data, ora, nome dell'alunno/a e un link all'applicazione Google Meet per attivare il video incontro.

Invito: Colloqui Individuali - mer 9 dic 2020 16:15 - 16:30 (CET) Posta in arrivo ✕

federico.delsanti@iccodigoro.istruzioneer.it tramite google.com
a me ▾

<div style="background-color: #4285f4; color: white; padding: 2px;">dic</div> <div style="font-size: 24px; font-weight: bold; margin: 5px 0;">9</div> <div style="background-color: #ccc; padding: 2px;">mer</div>	<p>Colloqui Individuali Visualizza su Google Calendar</p> <p>Quando mer 9 dic 2020 16:15 – 16:30 (CET)</p> <p>Chi federico.delsanti@iccodigoro.istruzioneer.it*</p> <p style="text-align: center;"> <input checked="" type="button" value="Sì"/> <input type="button" value="Forse"/> <input type="button" value="No"/> <input type="button" value="Altre opzioni"/> </p>	<p>Agenda mer 9 dic 2020</p> <p>Nessun evento precedente</p> <p>16:15 Colloqui Individuali</p> <p>Nessun evento successivo</p>
--	--	---

Sei stato invitato al seguente evento.

Colloqui Individuali

Quando mer 9 dic 2020 16:15 – 16:30 Ora dell'Europa centrale - Roma

Informazioni per partecipare **Partecipa con Google Meet**
meet.google.com/eud-egwc-wcp **Link di Meet**

Partecipa tramite telefono
(US) +1 920-319-3932 (PIN: 896286553)

Calendario [\[redacted\]](#)

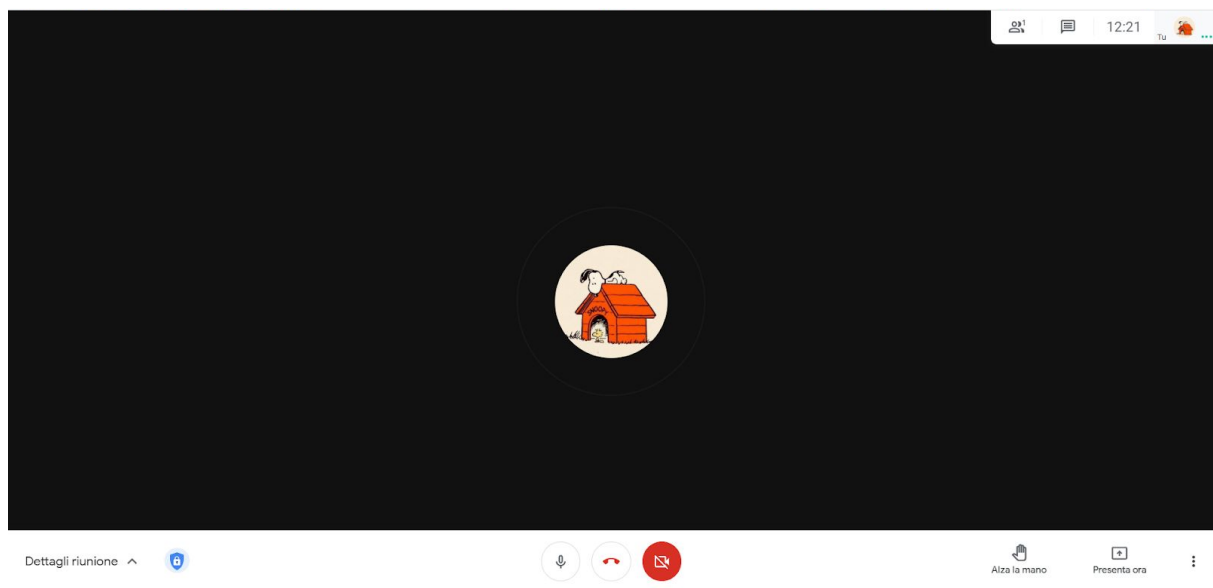
Chi federico.delsanti@iccodigoro.istruzioneer.it - organizzatore

Maria Rossi 3F

Parteciperai ([\[redacted\]](#))? [Sì](#) - [Forse](#) - [No](#) [altre opzioni](#) »

Per avviare il video incontro all'ora stabilita, sia il genitore che il docente cliccano sul link di Meet arrivato tramite Gmail.

Tutti questi passaggi devono essere effettuati, ovviamente, utilizzando l'account istituzionale fornito dalla scuola al figlio/a.



Per terminare il video incontro è sufficiente cliccare sul simbolo centrale (cornetta telefono) visibile nella parte inferiore dello schermo.

GRAZIE PER L'ATTENZIONE